


Nastavení prohlížeče (Ms Internet Explorer 10 - 11)

Pro správnou funkci ePortálu je nezbytně nutné nastavit povolení práce s Cookies.

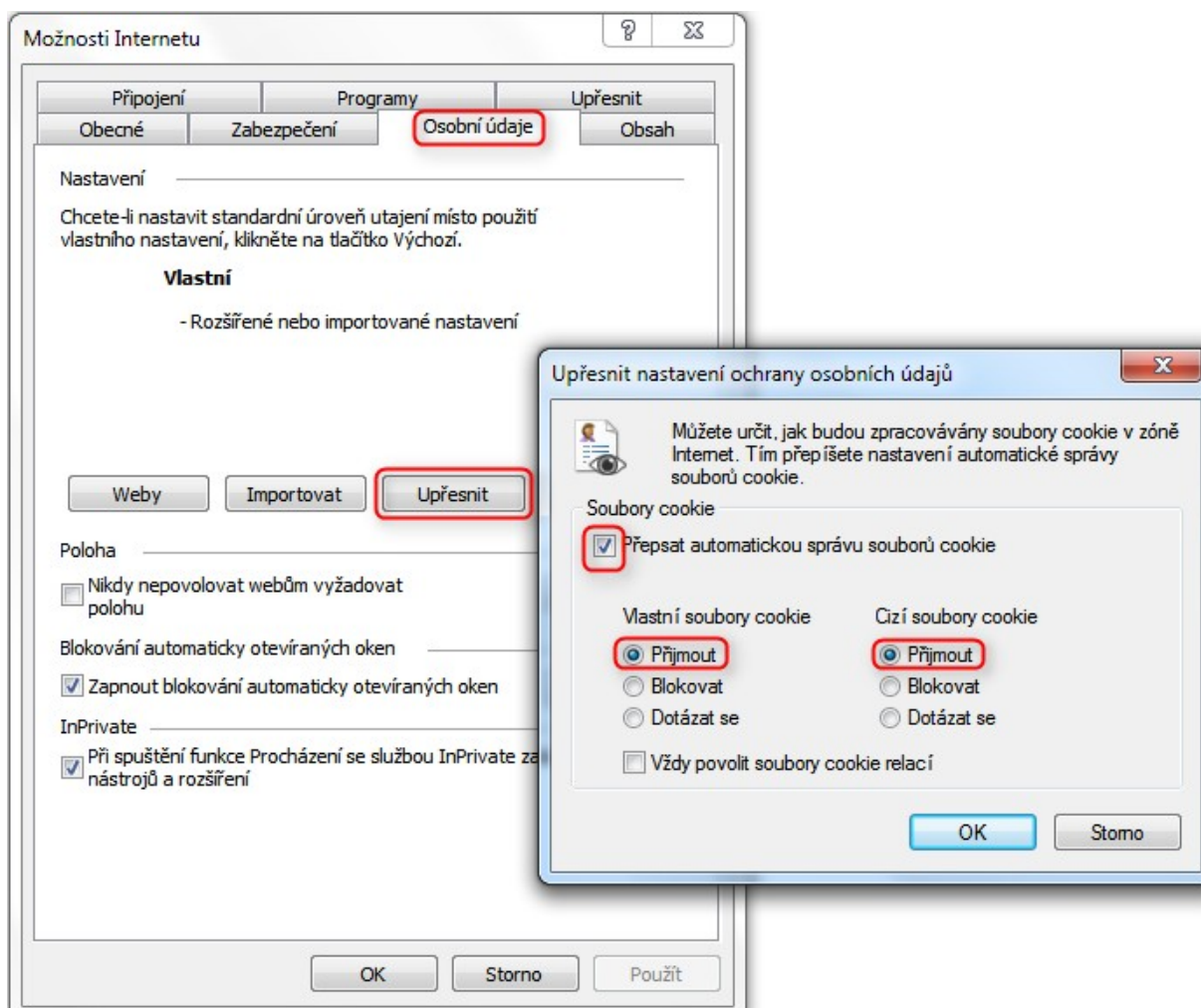
V operačním systému **Windows 8** je nutné prohlížeč spustit v režimu **Plochy**, nikoliv Start menu (Modern UI neboli Metro). Zjednodušená verze prohlížeče neumožňuje potřebné úpravy provést.

- Klikněte na dlaždici s názvem "**Plocha**"
- Ve spodní části obrazovky klikněte v Hlavním panelu na ikonku 
- Spusťte prohlížeč Internet Explorer 10 nebo 11.

Povolení práce s Cookies

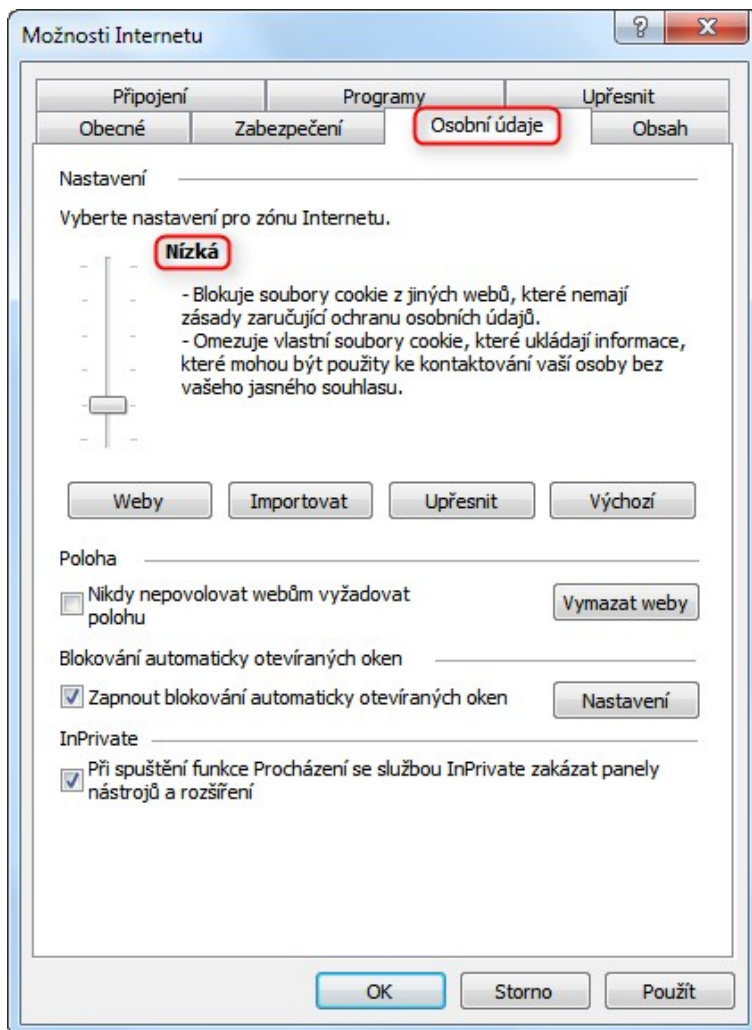
1 varianta:

Ms IE – Nástroje – Možnosti Internetu – Osobní údaje – Upřesnit – upravit nastavení ručně dle obrázku – potvrdit dvakrát „OK“. (Nastavení vlastní úrovně.)



2 varianta:

Ms IE – Nástroje – Možnosti Internetu – Osobní údaje – Zóna zabezpečení Internetu – Nízká – potvrdit „OK“.



Podrobný popis nastavení naleznete na stránkách výrobce Internet Exploreru:

<http://windows.microsoft.com/cs-cz/internet-explorer/delete-manage-cookies#ie=ie-11>