



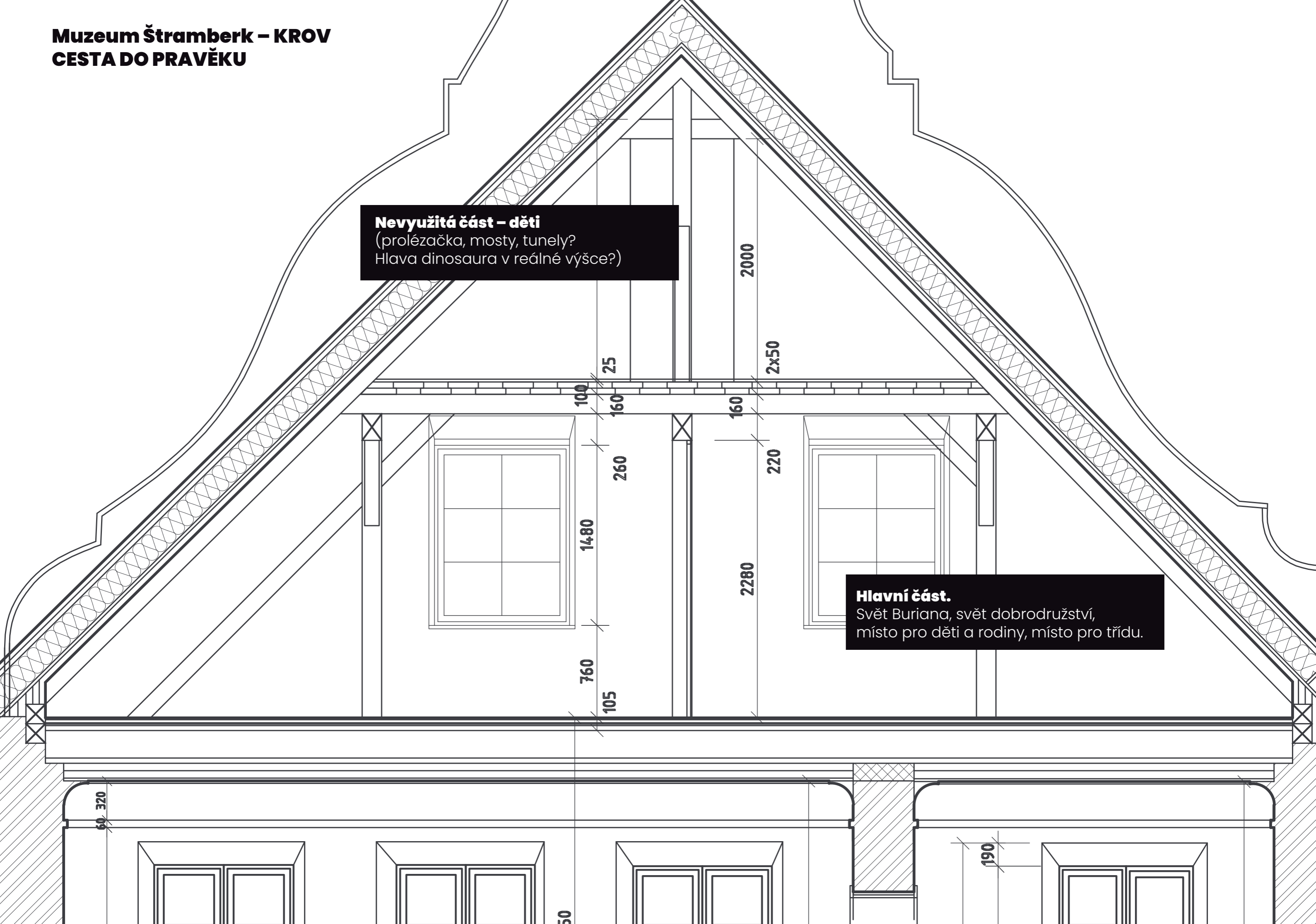
Muzeum Štramberk – KROV

Cesta do pravěku

Muzeum Štramberk – KROV
CESTA DO PRAVĚKU

Nevyužitá část – děti
(prolézačka, mosty, tunely?
Hlava dinosaura v reálné výšce?)

Hlavní část.
Svět Buriana, svět dobrodružství,
místo pro děti a rodiny, místo pro třídu.




Muzeum Štramberk – KROV CESTA DO PRAVĚKU

Kulisové řešení

Na deskách z překližky
či bidesky vytiskneme
kulisy pravěkých zvířat,
krajiny, rostlin apod.

Vytvoříme pohyblivé
dioráma - návštěvníci
si jej mohou částečně
upravovat (vysunout či
zasunout konkrétní zvíře).


V tomto diorámatu
se mohou nafotit, bádát
a hledat informace
o Burianovi, nebo
daném období.



Svatby



**Obměna scenérie např. např.
1 za dva roky, nebo přidávání kulis
dle významných období.**



Muzeum Štramberk – KROV CESTA DO PRAVĚKU

Inspirace



Inspirace




Muzeum Štramberk – KROV CESTA DO PRAVĚKU

Světla



Možnost map pomocí vrstvení



Muzeum Štramberk – KROV CESTA DO PRAVĚKU

Možnosti interiérového nábytku a vybavení.

